

M O D E L O 7 0 0



M O D E L O 7 0 0

Posee un diseño distinguido. Con líneas elegantes y armónicas.

De un estilo clásico japonés, mantiene un diseño fiel al origen de la empresa.



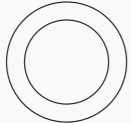
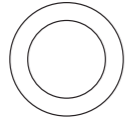

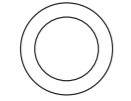










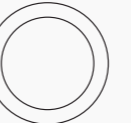
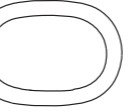




MODELO 700

Una estética oriental adaptada a los nuevos tiempos.

NUESTRO MODELO COMPLETO

ART.	DIBUJOTÉCNICO	DESCRIPCIÓN	INFORMACIÓNTÉCNICA			
			MM.	HMM.	CAP.ML.	PESOGRS.
77.		PLATO PLAYO DINNER PLATE PRATO RASO	270	27	-	720
20.		PLATO PLAYO DINNER PLATE PRATO RASO	253	25	-	600
18.		PLATO HONDO SOUP PLATE PRATO FUNDO	206	42	500	425
14.		PLATO POSTRE DESSERT PLATE PRATO SOBREMESA	200	20	-	340
12.		PLATO PAN BREAD/ BUTTER PLATE PRATO PÃO	160	20	-	190
06.		COMPOTERA FRUIT SALAD BOWL COMPOTEIRA	142	39	200	170
32.		TAZA TÉ TEA CUP XICARA DE CHA	80	70	185	130
33.		TAZA CAFÉ COFFE CUP XICARA DE CAFÉ	56	60	85	70

ART.	DIBUJOTÉCNICO	DESCRIPCIÓN	INFORMACIÓNTÉCNICA			
			MM.	HMM.	CAP.ML.	PESOGRS.
19.		PLATO DE TÉ SAUCER PIRES DE CHÁ	150	21	-	140
15.		PLATO CAFÉ SAUCER PIRES DE CAFÉ	120	17	-	100
34.		ENSALADERA SALAD BOWL SALADEIRA	250	75	-	1.400
23.		TAZA CONSOMÉ CREAM SOUP CUP TAÇA CONSOMÉ	110 A. 160	60	280	-
17.		FUENTE RODONDA CH. ROUND PLATTER PRATO DE SERVIR RASO	310	32	-	940
11.		FUENTE OVAL CH. OVAL PLATTER TRAVESSA MEDIA	L. 330 A. 240	27	-	720
22.		TETERA GRANDE TEA POT BULE DE CHÁ	L. 237 A. 135	194	1.200	800
27.		AZUCARERA SUGAR BOWL ACUCAREIRO CON TAMPA	100	113	320	260

NUESTRO MODELO COMPLETO

ART.	DIBUJOTÉCNICO	DESCRIPCIÓN	INFORMACIÓN TÉCNICA			
			MM.	HMM.	CAP.ML.	PESOGRS.
21.		CAFETERA COFFE POT BULE DE CAFÉ	L. 197 A. 110	200	830	580
28.		LECHERA CREAMER LEITEIRA	L. 118 A. 87	102	310	230
37.		SALSERA SAUCE BOAT MOLHEIRA	L. 150 A. 110	74	340	320



#700
ESTA VAJILLA ES APTA PARA:



HORNO



LAVAVAJILLAS



MICROONDAS



FREEZER