



M O D E L O 1 1 5 0 / 1 1 0 0

## M O D E L O 1 1 0 0

Líneas puras y limpias con formas suaves y una sencilla elegancia conforman la colección 1150/1100 permitiendo una gran versatilidad de sus piezas.

Sus alas reforzadas le otorgan gran resistencia para un uso más exigente.

Es un conjunto que se amolda a ser usado en cualquier tipo de mesa.







#### **TAZAS.**

Un alto grosor en los bordes le otorga una gran resistencia, y una base que permite un apilado cómodo, para su fácil guardado.

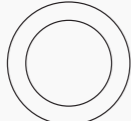
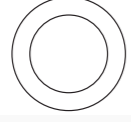
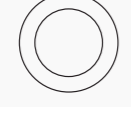
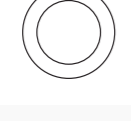





#### **PLATOS.**

Alas anchas que generan una fuerte presencia.

#### **ACCESORIOS.**

Poseen una gran versatilidad. Fáciles de combinar con distintas líneas y materiales.

## NUESTRO MODELO COMPLETO

ART.	DIBUJOTÉCNICO	DESCRIPCIÓN	INFORMACIÓNTÉCNICA			
			MM.	HMM.	CAP.ML.	PESOGRS.
77.		PLATO PLAYO DINNER PLATE PRATO RASO	272	27	-	710
20.		PLATO PLAYO DINNER PLATE PRATO RASO	253	25	-	580
18.		PLATO HONDO SOUP PLATE PRATO FUNDO	205	42	500	445
14.		PLATO POSTRE DESSERT PLATE PRATO SOBREMESA	200	20	-	320
12.		PLATO PAN BREAD/ BUTTER PLATE PRATO PÃO	160	20	-	190
06.		COMPOTERA FRUIT SALAD BOWL COMPOTEIRA	145	39	200	180
32.		TAZA TÉ TEA CUP XICARA DE CHA.	81	63	170	180
33.		TAZA CAFÉ COFFE CUP XICARA DE CAFÉ	60	58	85	110
19.		PLATO DE TÉ SAUCER PIRES DE CHÁ	150	21	-	150

ART.	DIBUJOTÉCNICO	DESCRIPCIÓN	INFORMACIÓNTÉCNICA			
			MM.	HMM.	CAP.ML.	PESOGRS.
15.		PLATO CAFÉ SAUCER PIRES DE CAFÉ	123	17	-	100
34.		ENSALADERA SALAD BOWL SALADEIRA	253	75	1.400	820
81.		PLATO DE PASTA	273	37	-	860
26.		BOWL CHICO	145	75	750	-
29.		BOWL GRANDE	190	100	1750	-



**#1150 / 1100**  
ESTA VAJILLA ES APTA PARA:



HORNO



LAVAVAJILLAS



MICROONDAS



FREEZER